

ΒΑΡΟΜΕΤΡΟ ΕΒΕΘ – Μάρτιος 2025

AD – Η ΟΣ ΕΡΩΤΗΣΕΙΣ



ΒΑΡΟΜΕΤΡΟ ΕΒΕΘ – Μάρτιος 2025

AD – ΗΟΣ ΕΡΩΤΗΣΕΙΣ ΚΑΤΑΝΑΛΩΤΩΝ

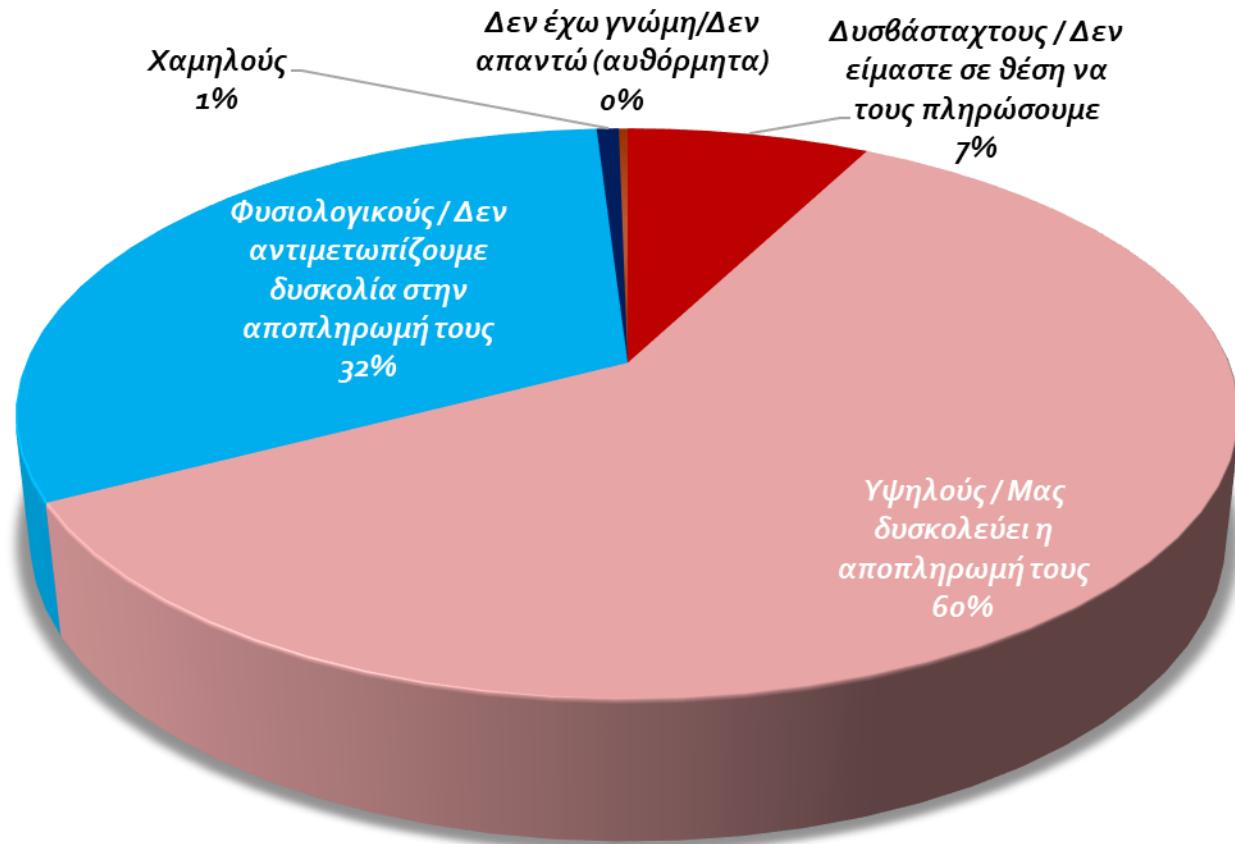
Απόψεις Καταναλωτών (N= 722)



ΒΑΡΟΜΕΤΡΟ ΕΒΕΘ – Μάρτιος 2025

AD – Η ΟΣ ΕΡΩΤΗΣΕΙΣ ΚΑΤΑΝΑΛΩΤΩΝ

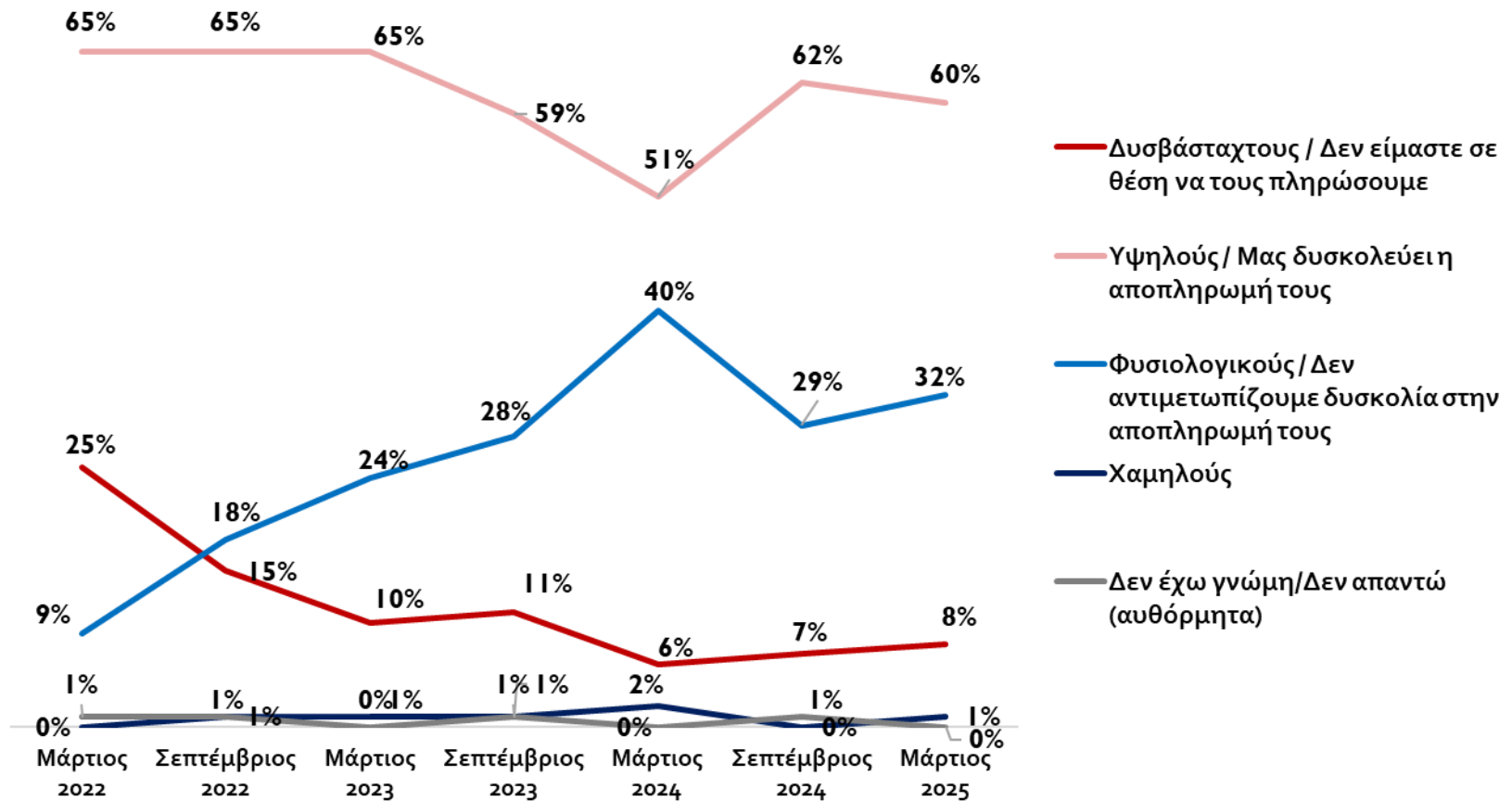
«Πώς θα χαρακτηρίζατε τους λογαριασμούς του ηλεκτρικού ρεύματος σήμερα για το νοικοκυριό σας;»



ΒΑΡΟΜΕΤΡΟ ΕΒΕΘ – Μάρτιος 2025

AD – ΗΟΣ ΕΡΩΤΗΣΕΙΣ ΚΑΤΑΝΑΛΩΤΩΝ

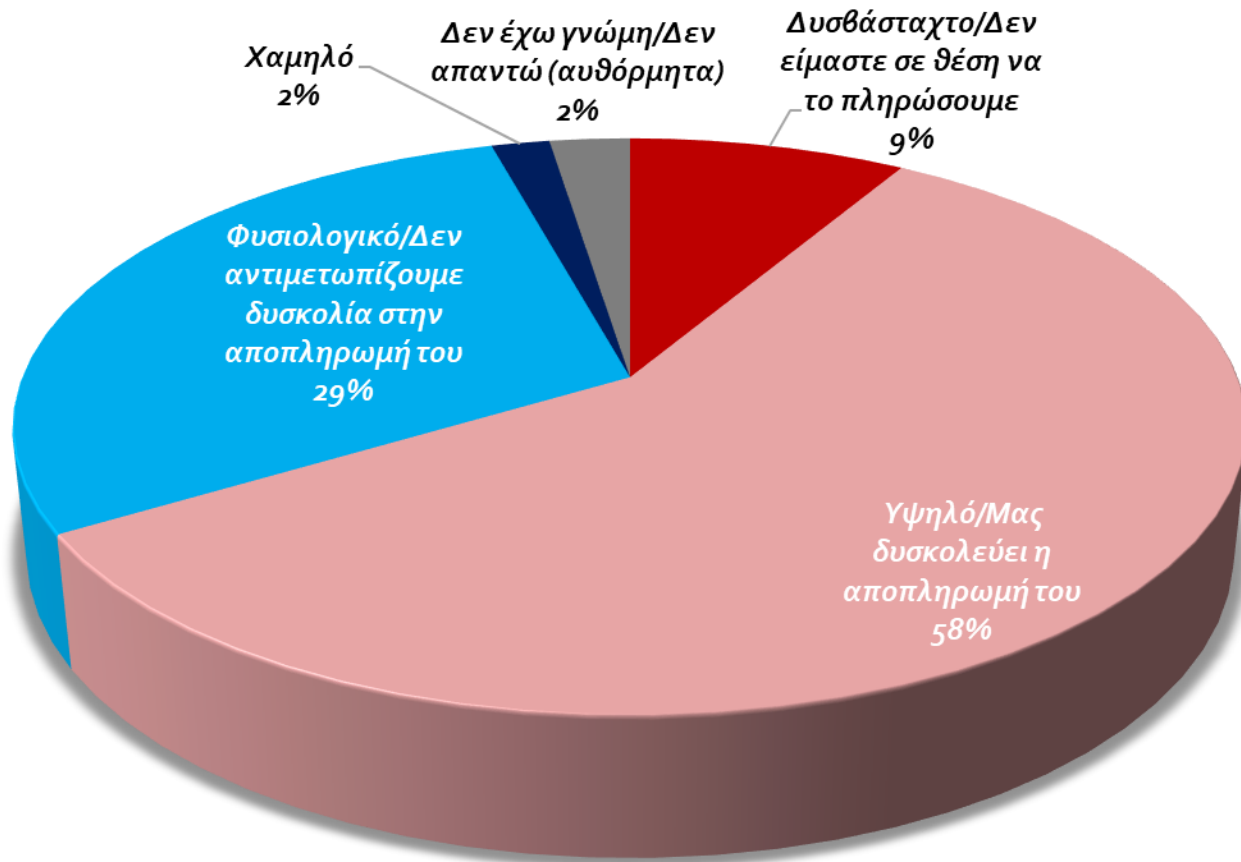
«Πώς θα χαρακτηρίζατε τους λογαριασμούς του ηλεκτρικού ρεύματος σήμερα για το νοικοκυριό σας;» [ΣΥΓΚΡΙΤΙΚΑ]



ΒΑΡΟΜΕΤΡΟ ΕΒΕΘ – Μάρτιος 2025

AD – ΗΟΣ ΕΡΩΤΗΣΕΙΣ ΚΑΤΑΝΑΛΩΤΩΝ

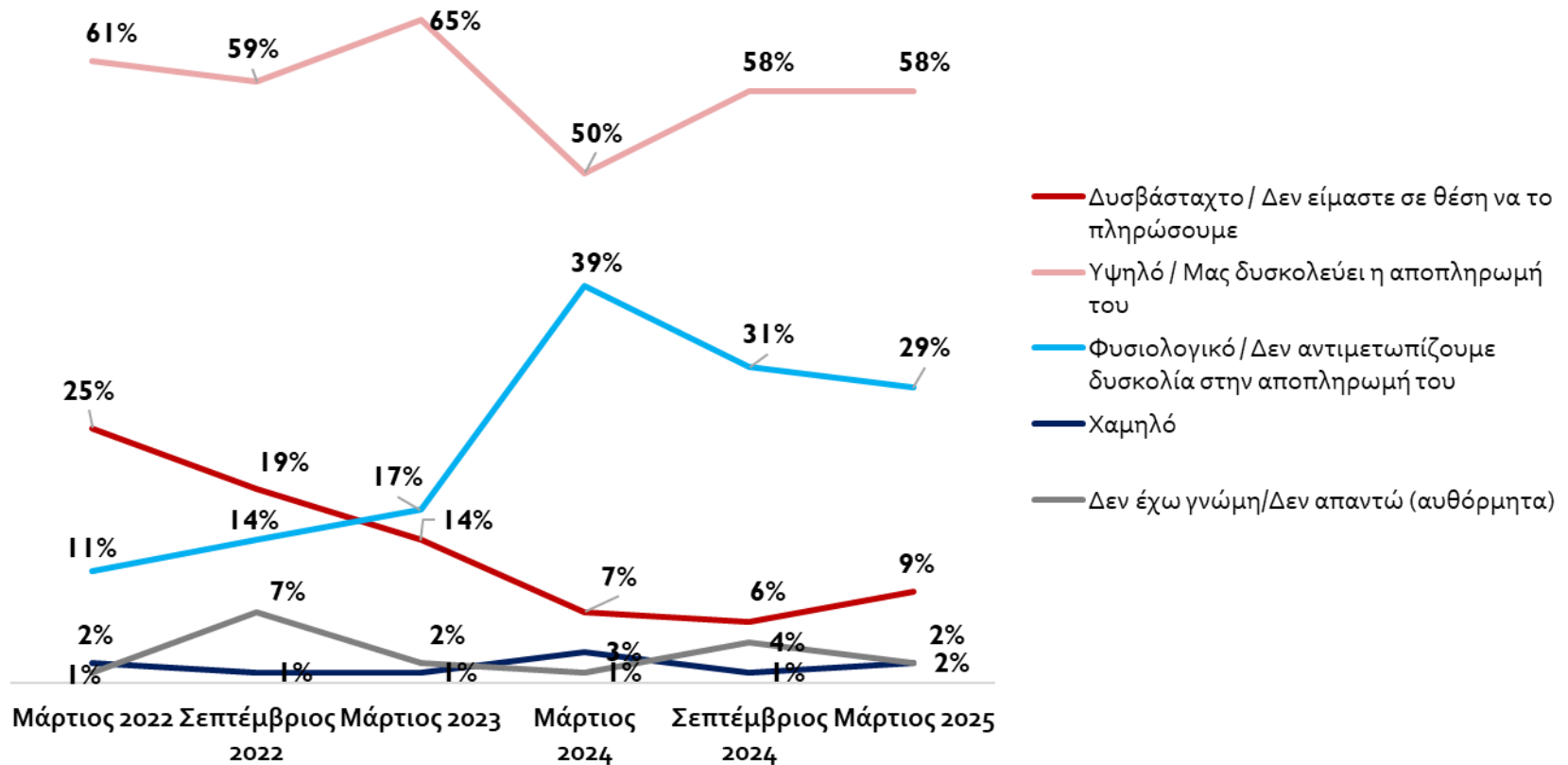
«Πώς θα χαρακτηρίζατε το κόστος της θέρμανσης σήμερα για το νοικοκυριό σας;»



ΒΑΡΟΜΕΤΡΟ ΕΒΕΘ – Μάρτιος 2025

AD – ΗΟΣ ΕΡΩΤΗΣΕΙΣ ΚΑΤΑΝΑΛΩΤΩΝ

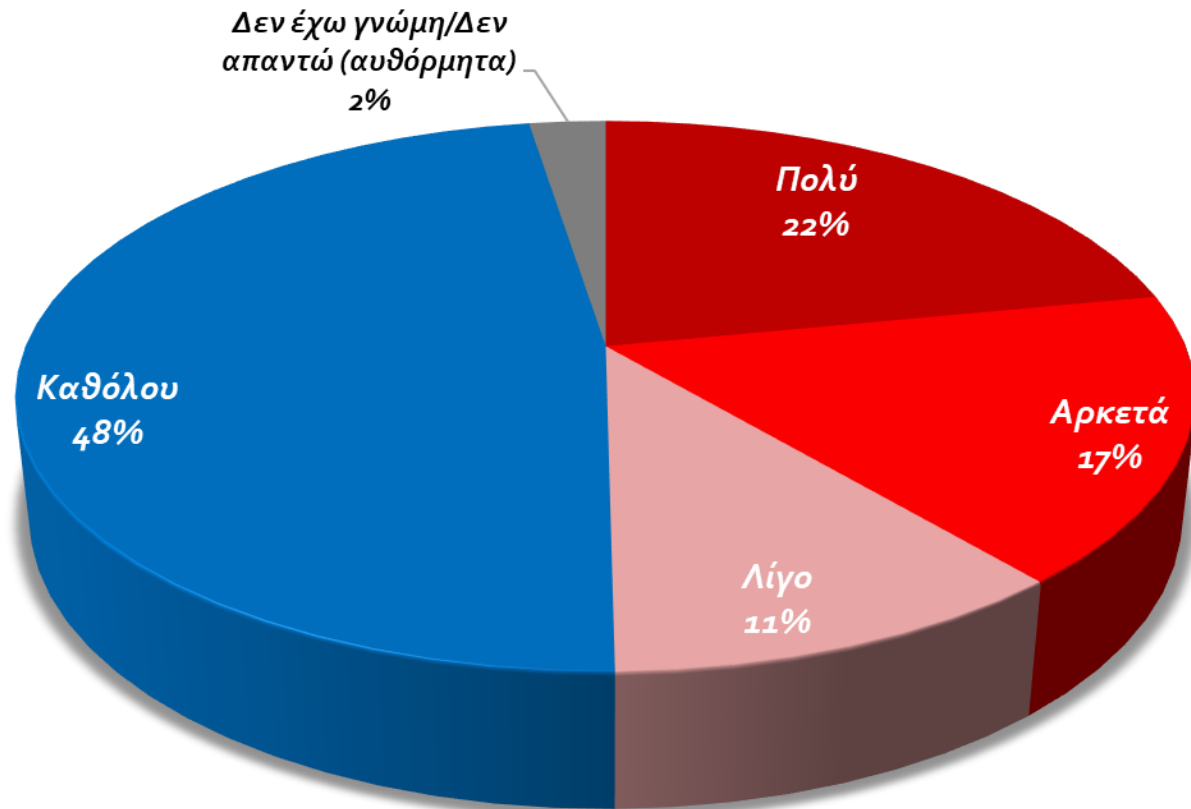
«Πώς θα χαρακτηρίζατε το κόστος της θέρμανσης σήμερα για το νοικοκυριό σας;»
[ΣΥΓΚΡΙΤΙΚΑ]



ΒΑΡΟΜΕΤΡΟ ΕΒΕΘ – Μάρτιος 2025

AD – ΗΟΣ ΕΡΩΤΗΣΕΙΣ ΚΑΤΑΝΑΛΩΤΩΝ

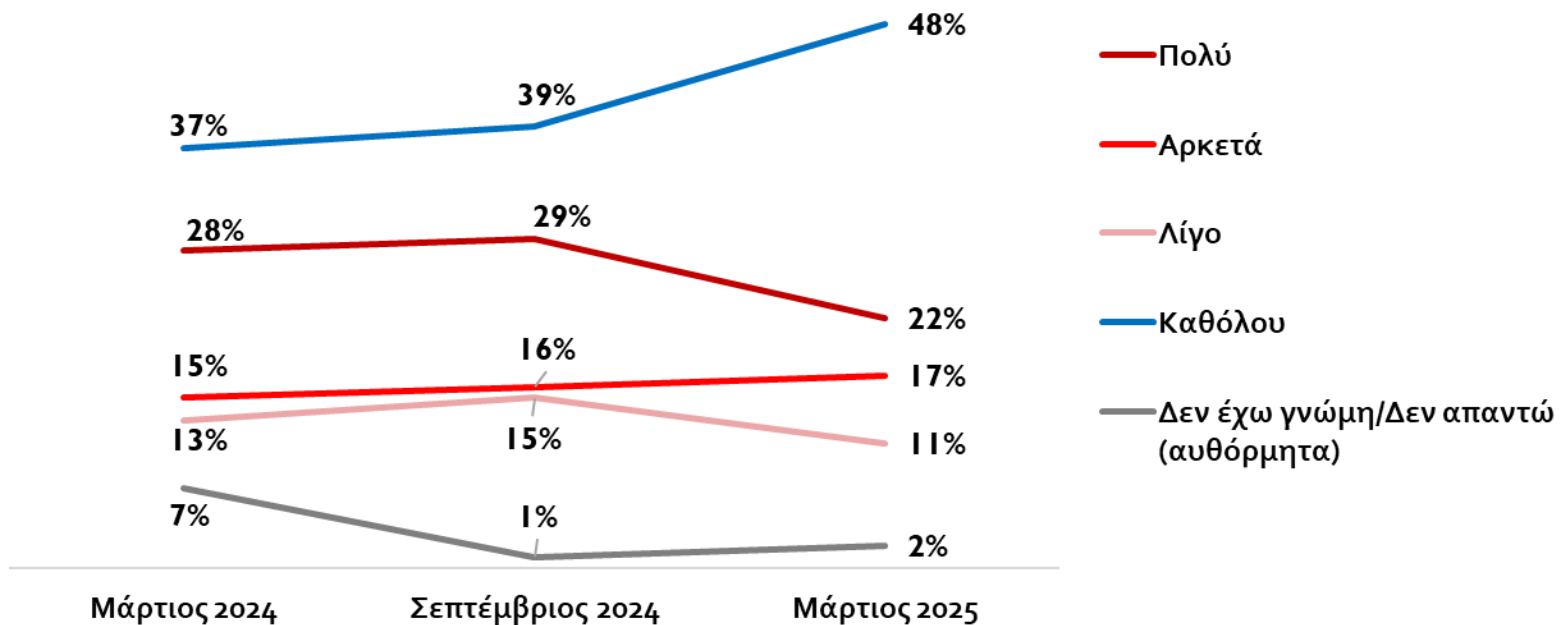
«Εσείς προσωπικά, έχετε επηρεαστεί αρνητικά από τις εργασίες κατασκευής του flyover;»



ΒΑΡΟΜΕΤΡΟ ΕΒΕΘ – Μάρτιος 2025

AD – ΗΟΣ ΕΡΩΤΗΣΕΙΣ ΚΑΤΑΝΑΛΩΤΩΝ

«Εσείς προσωπικά, έχετε επηρεαστεί αρνητικά από τις εργασίες κατασκευής του flyover;» [ΣΥΓΚΡΙΤΙΚΑ]



ΒΑΡΟΜΕΤΡΟ ΕΒΕΘ – Μάρτιος 2025

AD – Η ΟΣ ΕΡΩΤΗΣΕΙΣ ΚΑΤΑΝΑΛΩΤΩΝ

«Εσείς προσωπικά, έχετε επηρεαστεί αρνητικά από τις εργασίες κατασκευής του flyover;»
[ΑΝΑ ΗΛΙΚΙΑ]

	16 - 29 ετών	30 - 49 ετών	50 - 64 ετών	65 ετών και άνω	ΣΥΝΟΛΟ
Πολύ	21%	28%	21%	16%	22%
Αρκετά	28%	18%	18%	8%	17%
Λίγο	8%	15%	13%	6%	11%
Καθόλου	40%	39%	45%	66%	48%
Δεν έχω γνώμη/Δεν απαντώ (αυθόρμητα)	4%	0%	3%	4%	3%



ΒΑΡΟΜΕΤΡΟ ΕΒΕΘ – Μάρτιος 2025

AD – ΗΟΣ ΕΡΩΤΗΣΕΙΣ ΚΑΤΑΝΑΛΩΤΩΝ

«Εσείς προσωπικά, έχετε επηρεαστεί αρνητικά από τις εργασίες κατασκευής του flyover;»
[ΑΝΑ ΦΥΛΟ]

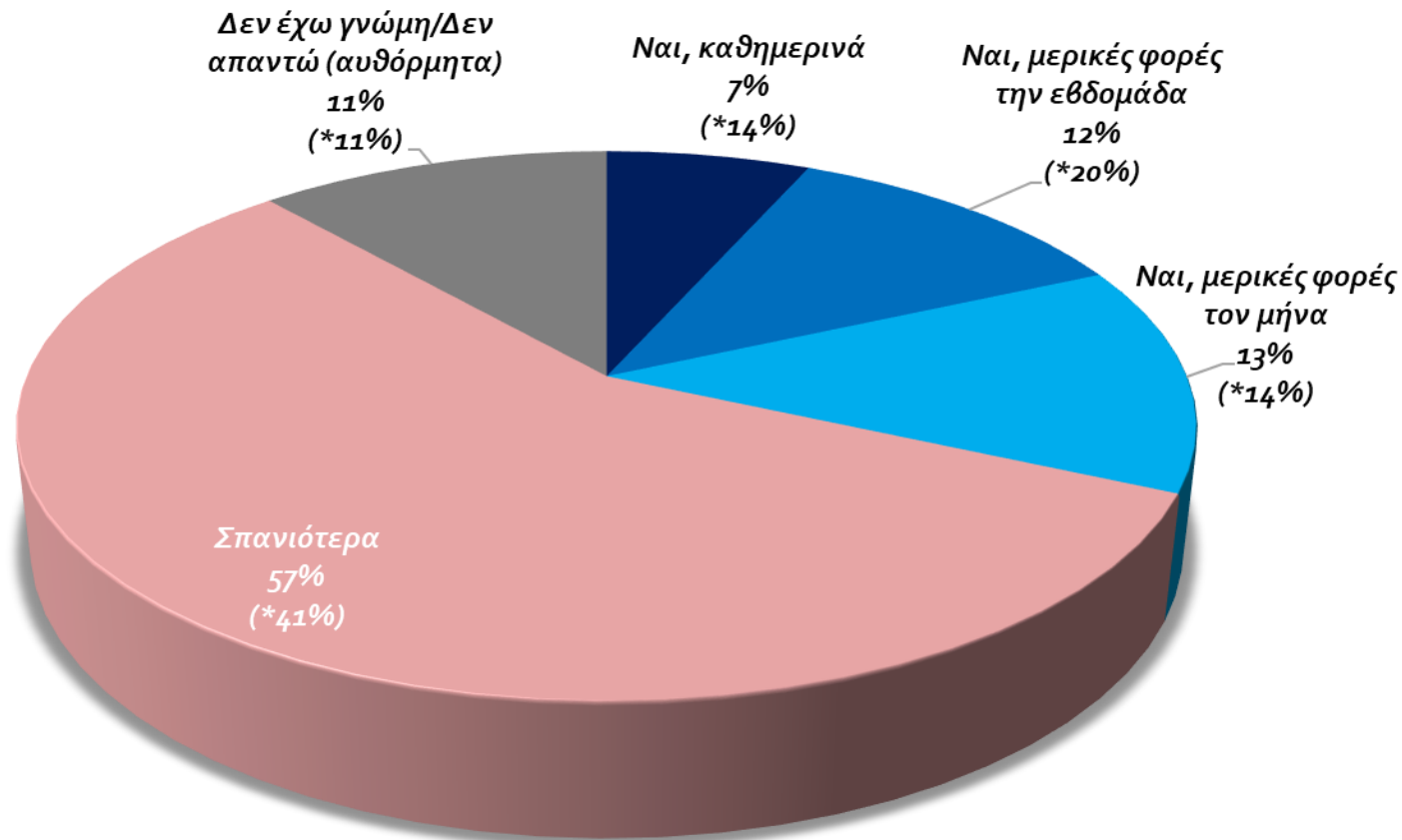
	Άνδρας	Γυναίκα	ΣΥΝΟΛΟ
Πολύ	26%	18%	22%
Αρκετά	18%	16%	17%
Λίγο	12%	10%	11%
Καθόλου	42%	53%	48%
Δεν έχω γνώμη/Δεν απαντώ (αυθόρμητα)	2%	3%	3%



ΒΑΡΟΜΕΤΡΟ ΕΒΕΘ – Μάρτιος 2025

AD – ΗΟΣ ΕΡΩΤΗΣΕΙΣ ΚΑΤΑΝΑΛΩΤΩΝ

«Εσείς προσωπικά χρησιμοποιείτε το Μετρό Θεσσαλονίκης και αν ναι, πόσο συχνά;»



* Στις παρενθέσεις παρουσιάζονται τα αποτελέσματα μόνο των κατοίκων του Δήμου Θεσσαλονίκης (N=212)



ΒΑΡΟΜΕΤΡΟ ΕΒΕΘ – Μάρτιος 2025

AD – Η ΟΣ ΕΡΩΤΗΣΕΙΣ ΚΑΤΑΝΑΛΩΤΩΝ

«Εσείς προσωπικά χρησιμοποιείτε το Μετρό Θεσσαλονίκης και αν ναι, πόσο συχνά;»
[ΑΝΑ ΠΕΡΙΟΧΗ]

	Αμπελοκήπων - Μενεμένης + Κορδελιού - Ευόσμου + Νεάπολης - Συκεών + Παύλου Μελά	Βόλβης + Δέλτα + Θερμαϊκού + Λαγκαδά + Χαλκηδόνας + Ωραιοκάστρο	Θέρμης + Καλαμαριάς + Πυλαίας - Χορτιάτη	Θεσσαλονίκη	ΣΥΝΟΛΟ
Ναι, καθημερινά	5%	3%	1%	14%	7%
Ναι, μερικές φορές την εβδομάδα	4%	8%	13%	20%	12%
Ναι, μερικές φορές τον μήνα	12%	8%	20%	14%	13%
Σπανιότερα	64%	69%	60%	41%	57%
Δεν έχω γνώμη/Δεν απαντώ (αυθόρμητα)	15%	12%	6%	11%	12%



ΒΑΡΟΜΕΤΡΟ ΕΒΕΘ – Μάρτιος 2025

AD – Η ΟΣ ΕΡΩΤΗΣΕΙΣ ΚΑΤΑΝΑΛΩΤΩΝ

«Εσείς προσωπικά χρησιμοποιείτε το Μετρό Θεσσαλονίκης και αν ναι, πόσο συχνά;»
[ΑΝΑ ΗΛΙΚΙΑ]

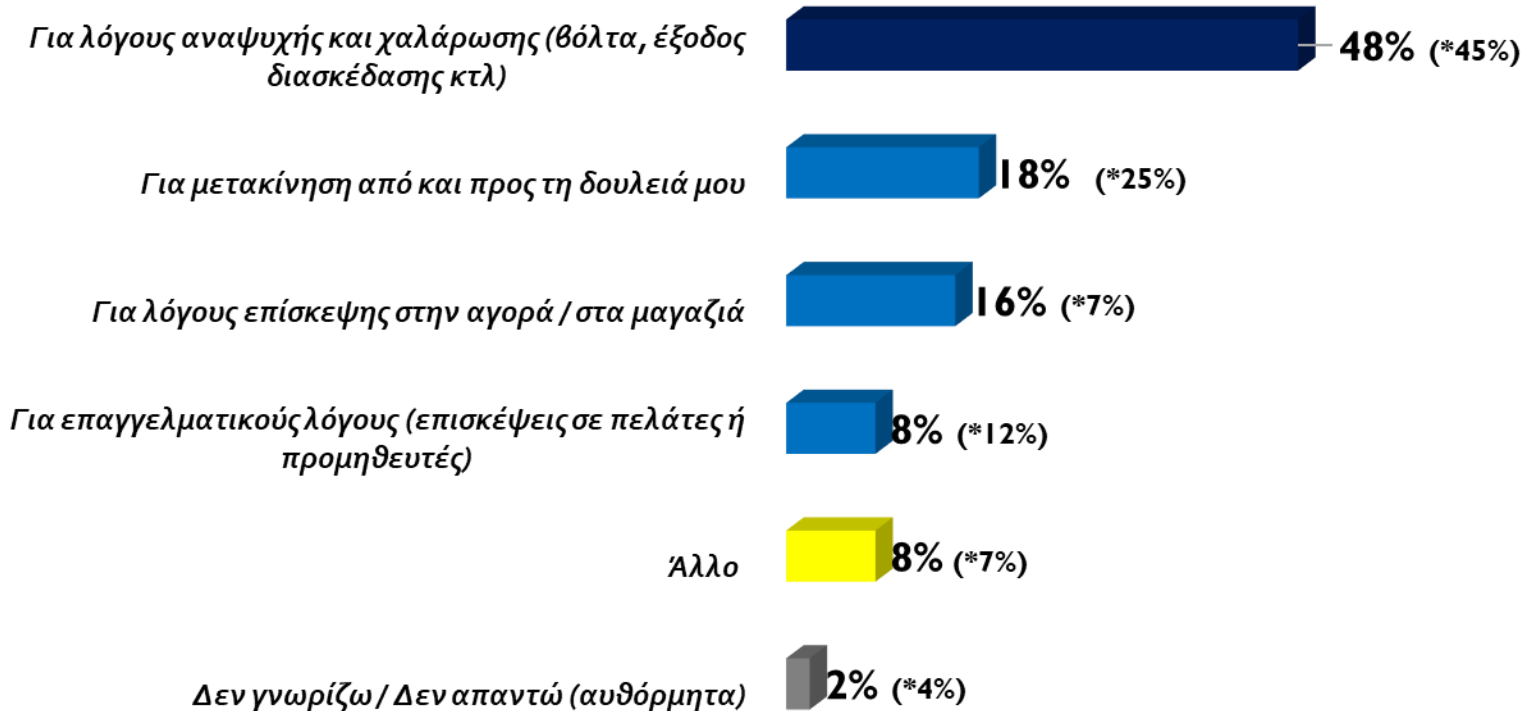
	16 - 29 ετών	30 - 49 ετών	50 - 64 ετών	65 ετών και άνω	ΣΥΝΟΛΟ
Ναι, καθημερινά	24%	6%	1%	1%	7%
Ναι, μερικές φορές την εβδομάδα	39%	5%	8%	5%	12%
Ναι, μερικές φορές τον μήνα	15%	13%	15%	11%	13%
Σπανιότερα	21%	64%	63%	65%	57%
Δεν έχω γνώμη/Δεν απαντώ (αυθόρμητα)	0%	12%	13%	17%	12%



ΒΑΡΟΜΕΤΡΟ ΕΒΕΘ – Μάρτιος 2025

AD – ΗΟΣ ΕΡΩΤΗΣΕΙΣ ΚΑΤΑΝΑΛΩΤΩΝ

«Για ποιον κυρίως λόγο χρησιμοποιείτε το Μετρό Θεσσαλονίκης;»
(Όσοι χρησιμοποιούν το Μετρό – N=229)



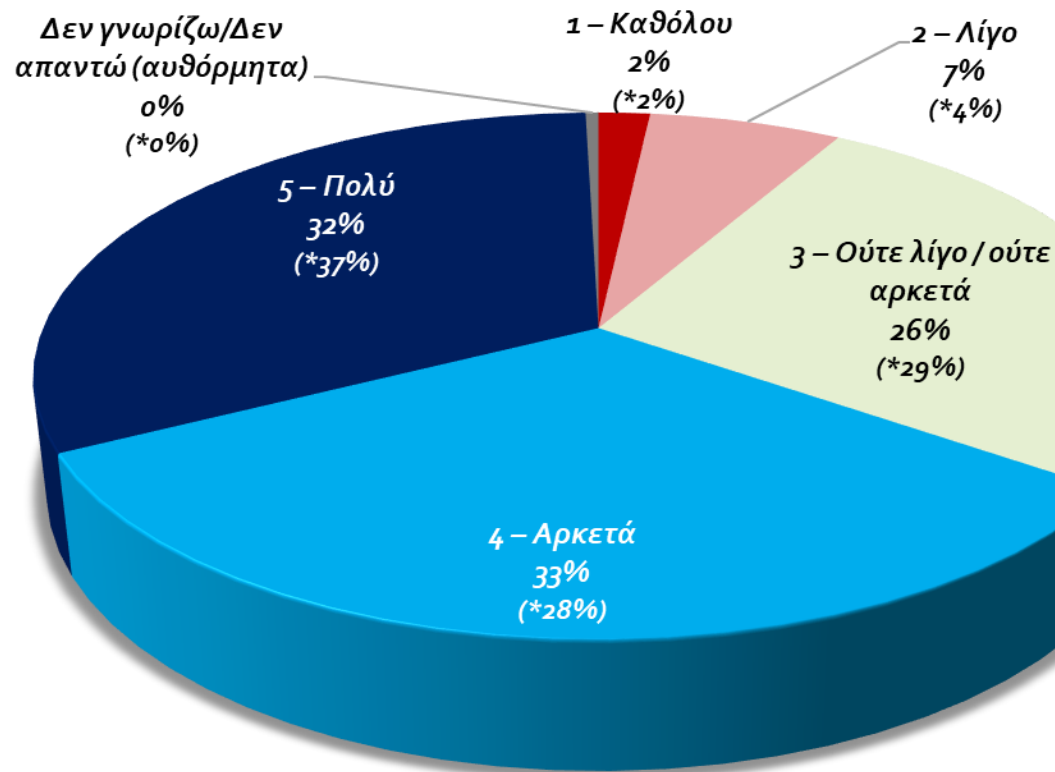
* Στις παρενθέσεις παρουσιάζονται τα αποτελέσματα μόνο των κατοίκων του Δήμου Θεσσαλονίκης (N=78)



ΒΑΡΟΜΕΤΡΟ ΕΒΕΘ – Μάρτιος 2025

AD – ΗΟΣ ΕΡΩΤΗΣΕΙΣ ΚΑΤΑΝΑΛΩΤΩΝ

«Σε σχέση με τη λειτουργία του Μετρό Θεσσαλονίκης μέχρι σήμερα και με βάση τη δική σας προσωπική εμπειρία, πόσο ικανοποιημένος/η θα λέγατε ότι είστε σε μια κλίμακα από το 1-Καθόλου μέχρι το 5-Πολύ;»
(Όσοι χρησιμοποιούν το Μετρό – N=229)



* Στις παρενθέσεις παρουσιάζονται τα αποτελέσματα μόνο των κατοίκων του Δήμου Θεσσαλονίκης (N=78)



ΒΑΡΟΜΕΤΡΟ ΕΒΕΘ – Μάρτιος 2025

AD – ΗΟΣ ΕΡΩΤΗΣΕΙΣ ΚΑΤΑΝΑΛΩΤΩΝ

«Ποια από τα παρακάτω θα λέγατε ότι ισχύει σχετικά με τις μετακινήσεις σας μετά τη λειτουργία του Μετρό Θεσσαλονίκης;»
(Πολλαπλή επιλογή)

Δεν έχει αλλάξει κάτι στις μετακινήσεις μου γιατί το Μετρό δεν εξυπηρετεί την περιοχή μου



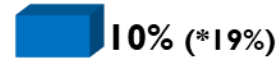
Χρησιμοποιώ λιγότερο το αυτοκίνητο για τις μετακινήσεις μου εντός της Θεσσαλονίκης



Χρησιμοποιώ λιγότερο τα αστικά λεωφορεία για τις μετακινήσεις μου εντός της Θεσσαλονίκης



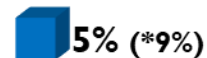
Μετακινούμαι πιο συχνά από και προς το κέντρο της Θεσσαλονίκης



Επισκέπτομαι συχνότερα την αγορά του κέντρου της Θεσσαλονίκης για ψώνια



Επισκέπτομαι συχνότερα τις περιφερειακές αγορές της Θεσσαλονίκης για ψώνια



ΔΞ/ΔΑ 9% (*15%)

* Στις παρενθέσεις παρουσιάζονται τα αποτελέσματα μόνο των κατοίκων του Δήμου Θεσσαλονίκης (N=212)



ΒΑΡΟΜΕΤΡΟ ΕΒΕΘ – Μάρτιος 2025

AD – ΗΟΣ ΕΡΩΤΗΣΕΙΣ ΚΑΤΑΝΑΛΩΤΩΝ

«Ποια από τα παρακάτω θα λέγατε ότι ισχύει σχετικά με τις μετακινήσεις σας μετά τη λειτουργία του Μετρό Θεσσαλονίκης;» (Πολλαπλή επιλογή)
[ΑΝΑ ΠΕΡΙΟΧΗ]

	Αμπελοκήπων - Μενεμένης + Κορδελιού - Ευόσμου + Νεάπολης - Συκεών + Παύλου Μελά	Βόλβης + Δέλτα + Θερμαϊκού + Λαγκαδά + Χαλκηδόνος + Ωραιοκάστρου	Θέρμης + Καλαμαριάς + Πυλαίας - Χορτιάτη	Θεσσαλονίκης	ΣΥΝΟΛΟ
ΔΞ/ΔΑ	9%	3%	5%	15%	9%
Χρησιμοποιώ λιγότερο το αυτοκίνητο για τις μετακινήσεις μου εντός της Θεσσαλονίκης	7%	16%	15%	26%	16%
Χρησιμοποιώ λιγότερο τα αστικά λεωφορεία για τις μετακινήσεις μου εντός της Θεσσαλονίκης	9%	9%	14%	28%	16%
Δεν έχει αλλάξει κάτι στις μετακινήσεις μου γιατί το Μετρό δεν εξυπηρετεί την περιοχή μου	77%	79%	62%	40%	63%
Μετακινούμαι πιο συχνά από και προς το κέντρο της Θεσσαλονίκης	3%	4%	10%	19%	10%
Επισκέπτομαι συχνότερα την αγορά του κέντρου της Θεσσαλονίκης για ψώνια	9%	3%	14%	10%	9%
Επισκέπτομαι συχνότερα τις περιφερειακές αγορές της Θεσσαλονίκης για ψώνια	4%	1%	5%	9%	5%



ΒΑΡΟΜΕΤΡΟ ΕΒΕΘ – Μάρτιος 2025

AD – Η ΟΣ ΕΡΩΤΗΣΕΙΣ ΚΑΤΑΝΑΛΩΤΩΝ

«Ποια από τα παρακάτω θα λέγατε ότι ισχύει σχετικά με τις μετακινήσεις σας μετά τη λειτουργία του Μετρό Θεσσαλονίκης;» (Πολλαπλή επιλογή)
[ΑΝΑ ΗΛΙΚΙΑ]

	16 - 29 ετών	30 - 49 ετών	50 - 64 ετών	65 ετών και άνω	ΣΥΝΟΛΟ
ΔΞ/ΔΑ	7%	7%	6%	15%	9%
Χρησιμοποιώ λιγότερο το αυτοκίνητο για τις μετακινήσεις μου εντός της Θεσσαλονίκης	38%	11%	13%	11%	16%
Χρησιμοποιώ λιγότερο τα αστικά λεωφορεία για τις μετακινήσεις μου εντός της Θεσσαλονίκης	45%	14%	8%	7%	16%
Δεν έχει αλλάξει κάτι στις μετακινήσεις μου γιατί το Μετρό δεν εξυπηρετεί την περιοχή μου	27%	70%	72%	68%	63%
Μετακινούμαι πιο συχνά από και προς το κέντρο της Θεσσαλονίκης	27%	8%	5%	5%	10%
Επισκέπτομαι συχνότερα την αγορά του κέντρου της Θεσσαλονίκης για ψώνια	14%	10%	9%	5%	9%
Επισκέπτομαι συχνότερα τις περιφερειακές αγορές της Θεσσαλονίκης για ψώνια	11%	4%	6%	3%	5%



ΒΑΡΟΜΕΤΡΟ ΕΒΕΘ – Μάρτιος 2025 AD – Η ΟΣ ΕΡΩΤΗΣΕΙΣ ΕΠΙΧΕΙΡΗΣΕΩΝ

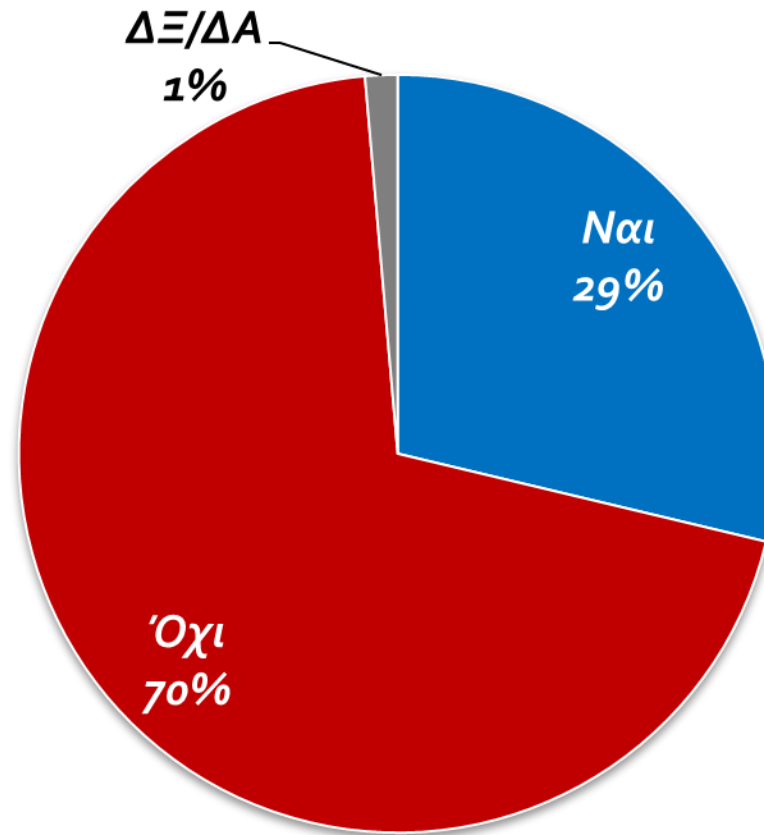
Απόψεις Επιχειρήσεων (N= 724)



ΒΑΡΟΜΕΤΡΟ ΕΒΕΘ – Μάρτιος 2025

AD – Η ΟΣ ΕΡΩΤΗΣΕΙΣ ΕΠΙΧΕΙΡΗΣΕΩΝ

«Η επιχείρησή σας έχει συμμετάσχει σε επιχορηγούμενα επενδυτικά προγράμματα κατά την τελευταία 5ετία;»



ΒΑΡΟΜΕΤΡΟ ΕΒΕΘ – Μάρτιος 2025

AD – Η ΟΣ ΕΡΩΤΗΣΕΙΣ ΕΠΙΧΕΙΡΗΣΕΩΝ

«Η επιχείρησή σας έχει συμμετάσχει σε επιχορηγούμενα επενδυτικά προγράμματα κατά την τελευταία 5ετία;»
[ΑΝΑ ΚΛΑΔΟ]

	Εμπορίου	Υπηρεσιών	Κατασκευών	Βιομηχανία	ΣΥΝΟΛΟ
Ναι	19%	32%	28%	37%	29%
Όχι	80%	66%	72%	62%	70%
ΔΞ/ΔΑ	1%	2%	0%	2%	1%



ΒΑΡΟΜΕΤΡΟ ΕΒΕΘ – Μάρτιος 2025

AD – Η ΟΣ ΕΡΩΤΗΣΕΙΣ ΕΠΙΧΕΙΡΗΣΕΩΝ

«Η επιχείρησή σας έχει συμμετάσχει σε επιχορηγούμενα επενδυτικά προγράμματα κατά την τελευταία 5ετία;»
[ΑΝΑ ΝΟΜΙΚΗ ΜΟΡΦΗ]

	ΑΕ / ΕΠΕ	ΟΕ / ΕΕ	Ατομική Επιχείρηση - Ελεύθερος Επαγγελματίας	ΙΚΕ*	ΣΥΝΟΛΟ
Ναι	47%	25%	15%	24%	29%
Όχι	51%	74%	84%	73%	70%
ΔΞ/ΔΑ	2%	1%	1%	2%	1%



ΒΑΡΟΜΕΤΡΟ ΕΒΕΘ – Μάρτιος 2025

AD – Η ΟΣ ΕΡΩΤΗΣΕΙΣ ΕΠΙΧΕΙΡΗΣΕΩΝ

«Η επιχείρησή σας έχει συμμετάσχει σε επιχορηγούμενα επενδυτικά προγράμματα κατά την τελευταία 5ετία;»
[ΑΝΑ ΑΡΙΘΜΟ ΕΡΓΑΖΟΜΕΝΩΝ]

	Από 1 μέχρι 10	Από 11 μέχρι 50	Από 51 και πάνω*	ΣΥΝΟΛΟ
Ναι	18%	51%	72%	29%
Όχι	81%	48%	23%	70%
ΔΞ/ΔΑ	1%	2%	5%	1%



ΒΑΡΟΜΕΤΡΟ ΕΒΕΘ – Μάρτιος 2025

AD – Η ΟΣ ΕΡΩΤΗΣΕΙΣ ΕΠΙΧΕΙΡΗΣΕΩΝ

«Η επιχείρησή σας έχει συμμετάσχει σε επιχορηγούμενα επενδυτικά προγράμματα κατά την τελευταία 5ετία;»
[ΑΝΑ ΚΥΚΛΟ ΕΡΓΑΣΙΩΝ]

	Μέχρι 100.000 €	Από 100.001 € μέχρι 300.000 €	Από 300.001 € μέχρι 1.000.000 €	Από 1.000.001 € μέχρι 5.000.000 €	Πάνω από 5.000.000 €* *	ΔΞ/ΔΑ*	ΣΥΝΟΛΟ
Ναι	15%	13%	31%	51%	66%	27%	29%
Όχι	85%	87%	69%	49%	33%	64%	70%
ΔΞ/ΔΑ	1%	0%	1%	0%	2%	9%	1%



ΒΑΡΟΜΕΤΡΟ ΕΒΕΘ – Μάρτιος 2025

ΑΔ – Η ΟΣ ΕΡΩΤΗΣΕΙΣ ΕΠΙΧΕΙΡΗΣΕΩΝ

«Η επιχείρησή σας έχει συμμετάσχει σε επιχορηγούμενα επενδυτικά προγράμματα κατά την τελευταία 5ετία;»
[ΑΝΑ ΕΙΔΟΣ ΣΥΝΑΛΛΑΓΩΝ]

	Εισαγωγές	Εξαγωγές	Δεν εισάγουμε / Δεν εξάγουμε	ΣΥΝΟΛΟ
Ναι	36%	41%	23%	29%
Όχι	63%	57%	76%	70%
ΔΞ/ΔΑ	1%	1%	2%	1%

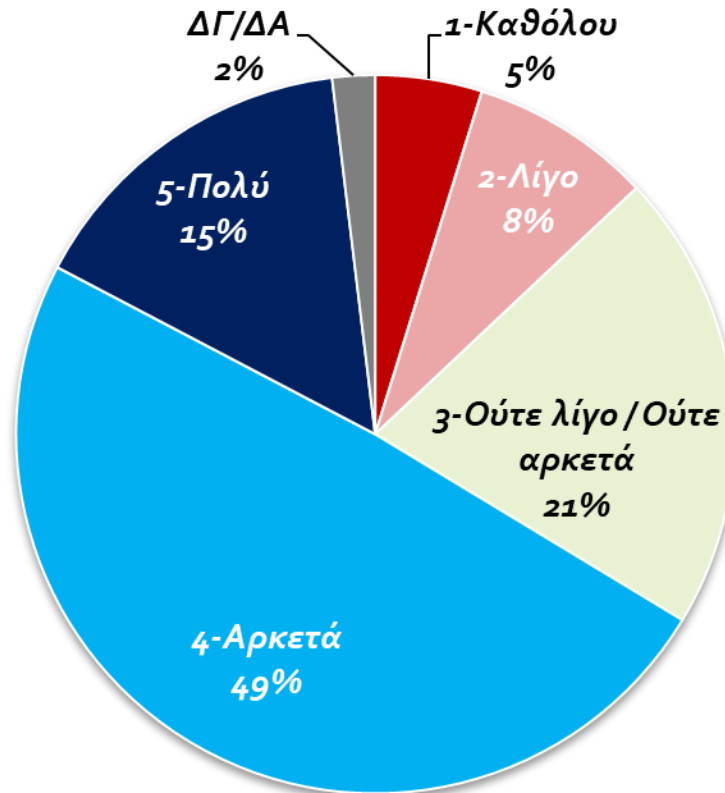


ΒΑΡΟΜΕΤΡΟ ΕΒΕΘ – Μάρτιος 2025

AD – ΗΟΣ ΕΡΩΤΗΣΕΙΣ ΕΠΙΧΕΙΡΗΣΕΩΝ

«Πόσο ικανοποιημένοι θα λέγατε ότι είστε γενικά από την συμμετοχή σας σε επενδυτικά επιχορηγούμενα αναπτυξιακά προγράμματα κατά την τελευταία πενταετία;»

(Όσοι έχουν συμμετάσχει σε επενδυτικά προγράμματα – N=208)



ΒΑΡΟΜΕΤΡΟ ΕΒΕΘ – Μάρτιος 2025

ΑΔ – ΗΟΣ ΕΡΩΤΗΣΕΙΣ ΕΠΙΧΕΙΡΗΣΕΩΝ

«Πόσο ικανοποιημένοι θα λέγατε ότι είστε γενικά από την συμμετοχή σας σε επενδυτικά επιχορηγούμενα αναπτυξιακά προγράμματα κατά την τελευταία πενταετία;»

(Όσοι έχουν συμμετάσχει σε επενδυτικά προγράμματα – N=208)
[ΑΝΑ ΚΛΑΔΟ]

	Εμπορίου	Υπηρεσιών	Κατασκευών	Βιομηχανία	ΣΥΝΟΛΟ
1-Καθόλου	11%	2%	3%	5%	5%
2-Λίγο	11%	3%	6%	12%	8%
3-Ούτε λίγο / Ούτε αρκετά	37%	20%	21%	12%	21%
4-Αρκετά	29%	61%	52%	48%	49%
5-Πολύ	11%	13%	15%	21%	15%
ΔΓ/ΔΑ	3%	2%	3%	1%	2%



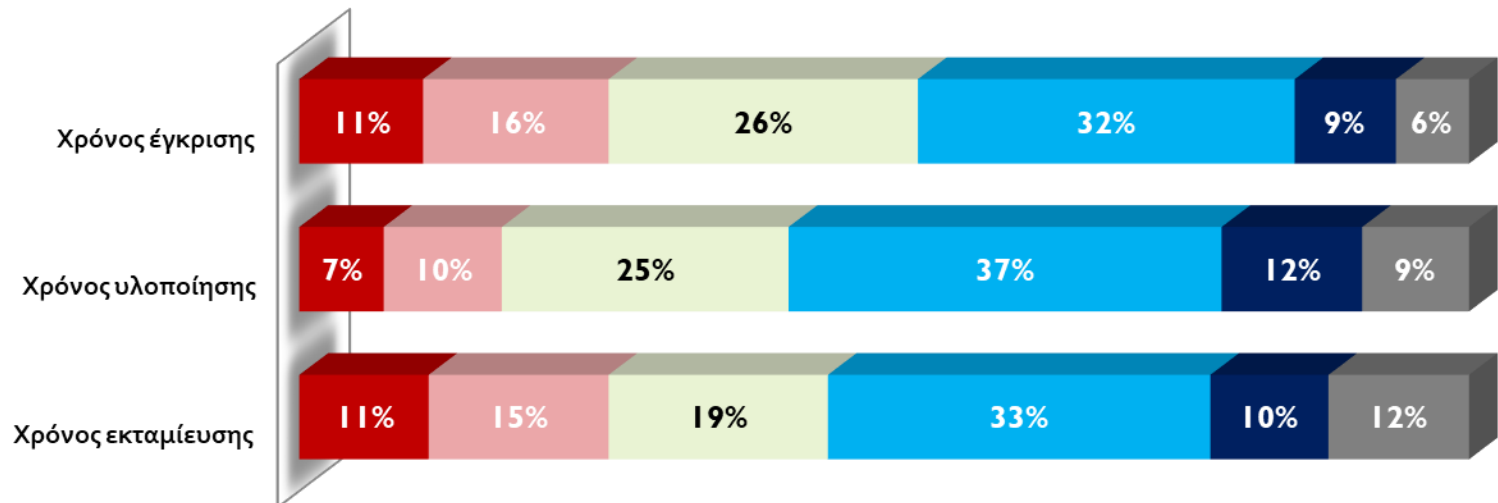
ΒΑΡΟΜΕΤΡΟ ΕΒΕΘ – Μάρτιος 2025

AD – ΗΟΣ ΕΡΩΤΗΣΕΙΣ ΕΠΙΧΕΙΡΗΣΕΩΝ

«Πόσο ικανοποιημένοι θα λέγατε ότι είστε από την συμμετοχή σας σε επενδυτικά επιχορηγούμενα αναπτυξιακά προγράμματα κατά την τελευταία πενταετία σε σχέση με:»

(Όσοι έχουν συμμετάσχει σε επενδυτικά προγράμματα – N=208)

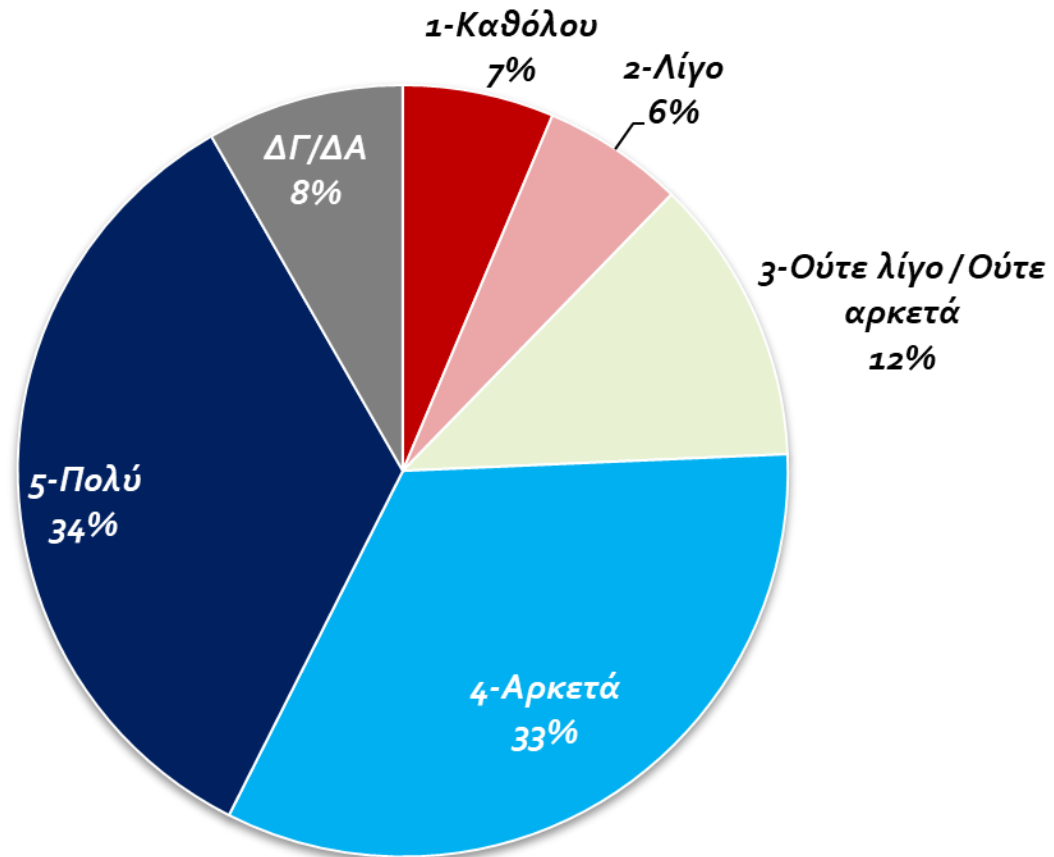
■ 1 - Καθόλου ■ 2 - Λίγο ■ 3 - Ούτε λίγο / Ούτε αρκετά ■ 4 - Αρκετά ■ 5 - Πολύ ■ ΔΞ/ΔΑ



ΒΑΡΟΜΕΤΡΟ ΕΒΕΘ – Μάρτιος 2025

AD – ΗΟΣ ΕΡΩΤΗΣΕΙΣ ΕΠΙΧΕΙΡΗΣΕΩΝ

«Γενικά, πόσο σημαντικό εργαλείο για την επιχειρηματικότητα θεωρείτε ότι είναι τα επενδυτικά επιχορηγούμενα αναπτυξιακά προγράμματα;»



ΒΑΡΟΜΕΤΡΟ ΕΒΕΘ – Μάρτιος 2025

AD – ΗΟΣ ΕΡΩΤΗΣΕΙΣ ΕΠΙΧΕΙΡΗΣΕΩΝ

«Γενικά, πόσο σημαντικό εργαλείο για την επιχειρηματικότητα θεωρείτε ότι είναι τα επενδυτικά επιχορηγούμενα αναπτυξιακά προγράμματα;»
[ΑΝΑ ΚΛΑΔΟ]

	Εμπορίου	Υπηρεσιών	Κατασκευών	Βιομηχανία	ΣΥΝΟΛΟ
1-Καθόλου	8%	5%	5%	7%	7%
2-Λίγο	6%	4%	8%	6%	6%
3-Ούτε λίγο / Ούτε αρκετά	12%	15%	10%	10%	12%
4-Αρκετά	28%	38%	36%	33%	33%
5-Πολύ	34%	29%	36%	38%	34%
ΔΓ/ΔΑ	11%	8%	5%	8%	8%



ΒΑΡΟΜΕΤΡΟ ΕΒΕΘ – Μάρτιος 2025

AD – ΗΟΣ ΕΡΩΤΗΣΕΙΣ ΕΠΙΧΕΙΡΗΣΕΩΝ

«Γενικά, πόσο σημαντικό εργαλείο για την επιχειρηματικότητα θεωρείτε ότι είναι τα επενδυτικά επιχορηγούμενα αναπτυξιακά προγράμματα;»
[ΑΝΑ ΑΡΙΘΜΟ ΕΡΓΑΖΟΜΕΝΩΝ]

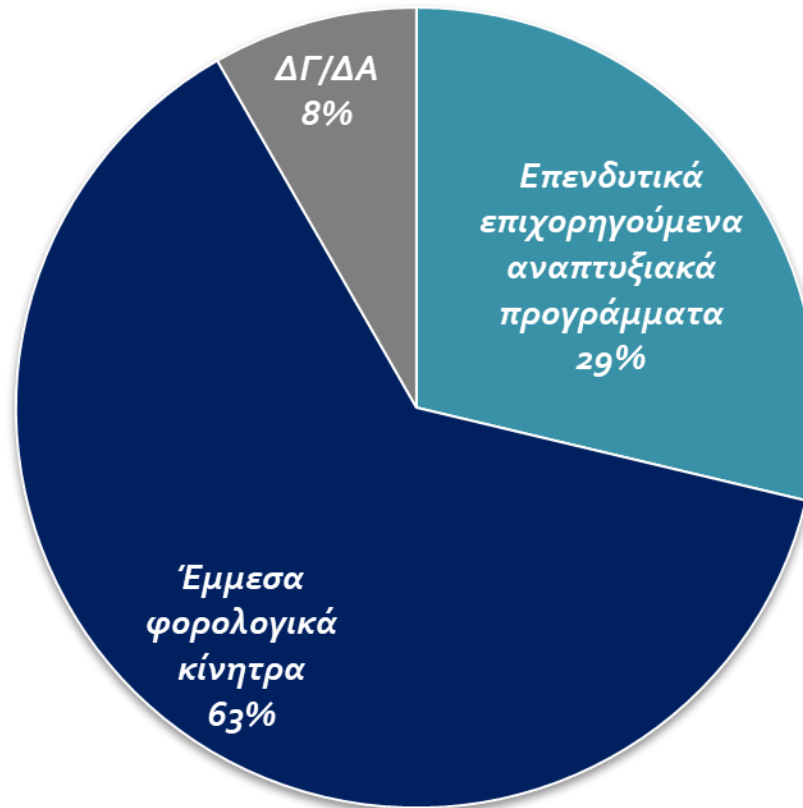
	Από 1 μέχρι 10	Από 11 μέχρι 50	Από 51 και πάνω*	ΣΥΝΟΛΟ
1-Καθόλου	7%	3%	5%	7%
2-Λίγο	6%	7%	0%	6%
3-Ούτε λίγο / Ούτε αρκετά	13%	11%	5%	12%
4-Αρκετά	32%	36%	36%	33%
5-Πολύ	31%	41%	51%	34%
ΔΓ/ΔΑ	11%	2%	3%	8%



ΒΑΡΟΜΕΤΡΟ ΕΒΕΘ – Μάρτιος 2025

AD – ΗΟΣ ΕΡΩΤΗΣΕΙΣ ΕΠΙΧΕΙΡΗΣΕΩΝ

«Γενικά, ποιο από τα παρακάτω θεωρείτε πιο σημαντικό εργαλείο για την επιχειρηματικότητα;»



ΒΑΡΟΜΕΤΡΟ ΕΒΕΘ – Μάρτιος 2025

ΑΔ – Η ΟΣ ΕΡΩΤΗΣΕΙΣ ΕΠΙΧΕΙΡΗΣΕΩΝ

«Γενικά, ποιο από τα παρακάτω θεωρείτε πιο σημαντικό εργαλείο για την επιχειρηματικότητα;»
[ΑΝΑ ΚΛΑΔΟ]

	Εμπορίου	Υπηρεσιών	Κατασκευών	Βιομηχανία	ΣΥΝΟΛΟ
Επενδυτικά επιχορηγούμενα αναπτυξιακά προγράμματα	26%	27%	27%	35%	29%
Έμμεσα φορολογικά κίνητρα	65%	66%	65%	57%	63%
ΔΓ/ΔΑ	9%	7%	8%	9%	8%



ΒΑΡΟΜΕΤΡΟ ΕΒΕΘ – Μάρτιος 2025

AD – Η ΟΣ ΕΡΩΤΗΣΕΙΣ ΕΠΙΧΕΙΡΗΣΕΩΝ

«Γενικά, ποιο από τα παρακάτω θεωρείτε πιο σημαντικό εργαλείο για την επιχειρηματικότητα;»
[ΑΝΑ ΑΡΙΘΜΟ ΕΡΓΑΖΟΜΕΝΩΝ]

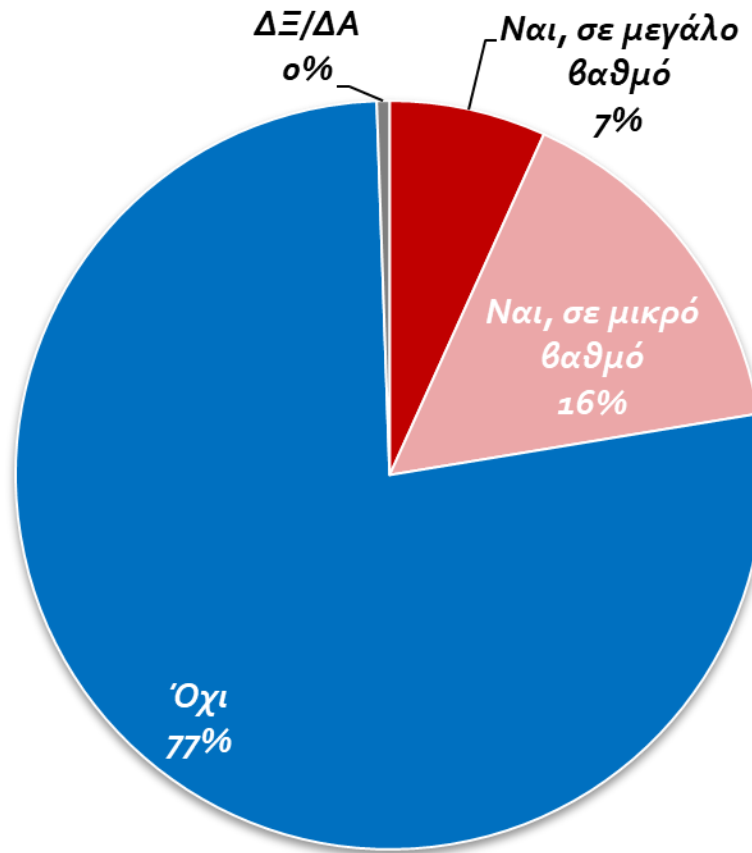
	Από 1 μέχρι 10	Από 11 μέχρι 50	Από 51 και πάνω*	ΣΥΝΟΛΟ
Επενδυτικά επιχορηγούμενα αναπτυξιακά προγράμματα	25%	34%	54%	29%
Έμμεσα φορολογικά κίνητρα	67%	59%	33%	63%
ΔΓ/ΔΑ	8%	7%	13%	8%



ΒΑΡΟΜΕΤΡΟ ΕΒΕΘ – Μάρτιος 2025

AD – Η ΟΣ ΕΡΩΤΗΣΕΙΣ ΕΠΙΧΕΙΡΗΣΕΩΝ

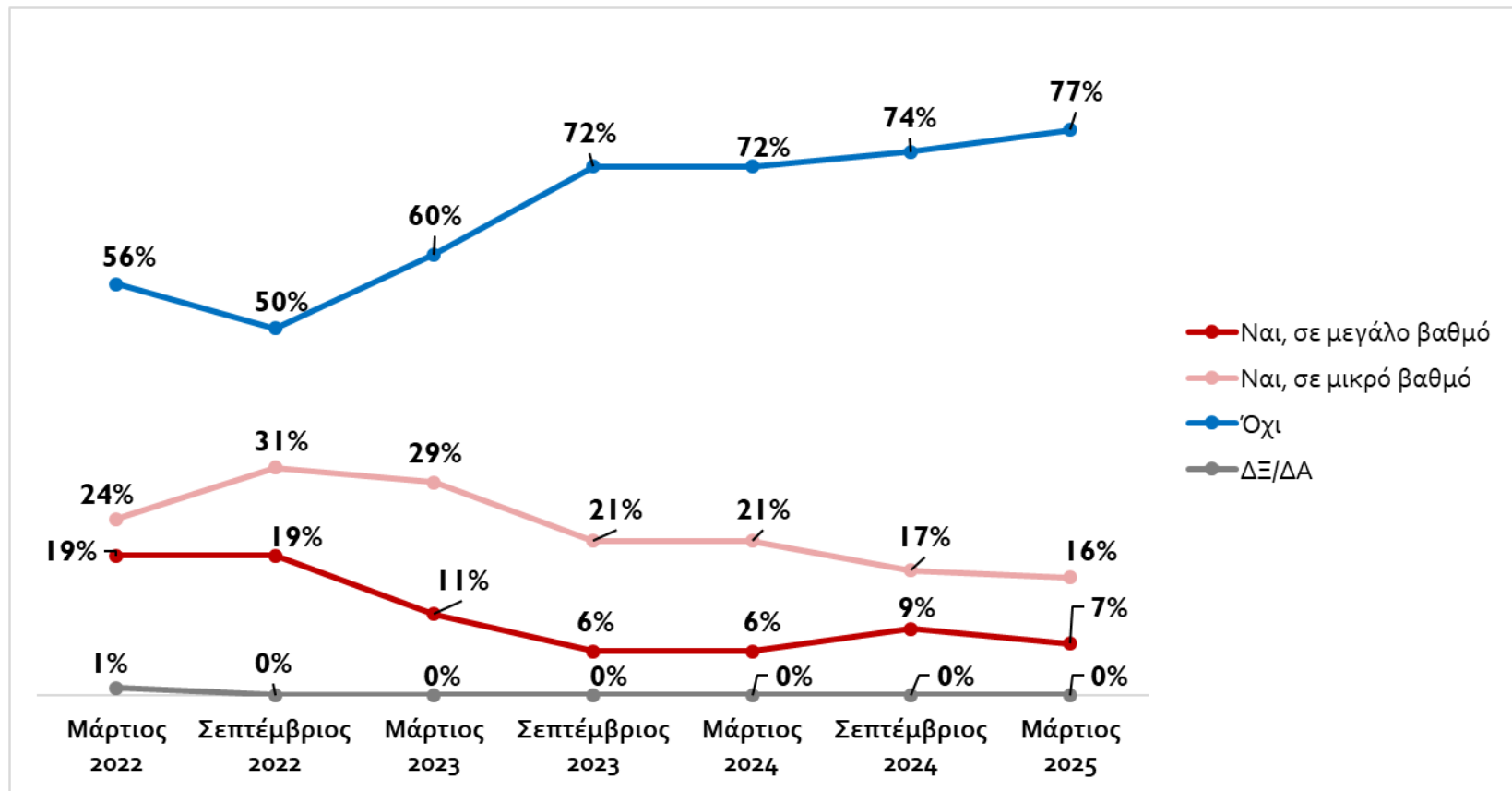
«Στην επιχείρησή σας αντιμετωπίζετε προβλήματα ελλείψεων πρώτων υλών ή προϊόντων στην αγορά και αν ναι σε τι βαθμό;»



ΒΑΡΟΜΕΤΡΟ ΕΒΕΘ – Μάρτιος 2025

AD – Η ΟΣ ΕΡΩΤΗΣΕΙΣ ΕΠΙΧΕΙΡΗΣΕΩΝ

«Στην επιχείρησή σας αντιμετωπίζετε προβλήματα ελλείψεων πρώτων υλών ή προϊόντων στην αγορά και αν ναι σε τι βαθμό;» [ΣΥΓΚΡΙΤΙΚΑ]



ΒΑΡΟΜΕΤΡΟ ΕΒΕΘ – Μάρτιος 2024

AD – Η ΟΣ ΕΡΩΤΗΣΕΙΣ ΕΠΙΧΕΙΡΗΣΕΩΝ

«Στην επιχείρησή σας αντιμετωπίζετε προβλήματα ελλείψεων πρώτων υλών ή προϊόντων στην αγορά και αν ναι σε τι βαθμό;» [ΣΥΓΚΡΙΤΙΚΑ ΑΝΑ ΚΛΑΔΟ]

	Column %	Εμπορίου	Υπηρεσιών	Κατασκευών	Βιομηχανία	ΣΥΝΟΛΟ
03 / 2025	Ναι, σε μεγάλο βαθμό	9%	1%	8%	10%	7%
	Ναι, σε μικρό βαθμό	18%	5%	21%	21%	16%
	Όχι	73%	93%	71%	69%	77%
	ΔΞ/ΔΑ (αυθόρμητα)	0%	0%	0%	1%	1%
		Εμπορίου	Υπηρεσιών	Βιομηχανία	Κατασκευών	ΣΥΝΟΛΟ
09 / 2024	Ναι, σε μεγάλο βαθμό	17%	2%	6%	9%	9%
	Ναι, σε μικρό βαθμό	18%	6%	26%	21%	17%
	Όχι	65%	92%	68%	71%	74%
	ΔΞ/ΔΑ (αυθόρμητα)	1%	0%	0%	0%	0%
		Εμπορίου	Υπηρεσιών	Βιομηχανία	Κατασκευών	ΣΥΝΟΛΟ
03 / 2024	Ναι, σε μεγάλο βαθμό	9%	2%	8%	4%	6%
	Ναι, σε μικρό βαθμό	28%	6%	24%	30%	21%
	Όχι	62%	92%	68%	65%	72%
	ΔΞ/ΔΑ	0%	0%	1%	0%	0%



ΒΑΡΟΜΕΤΡΟ ΕΒΕΘ – Μάρτιος 2024

AD – Η ΟΣ ΕΡΩΤΗΣΕΙΣ ΕΠΙΧΕΙΡΗΣΕΩΝ

«Στην επιχείρησή σας αντιμετωπίζετε προβλήματα ελλείψεων πρώτων υλών ή προϊόντων στην αγορά και αν ναι σε τι βαθμό;» [ΣΥΓΚΡΙΤΙΚΑ ΑΝΑ ΚΛΑΔΟ]

09 / 2023

	Εμπορίου	Υπηρεσιών	Κατασκευών	Βιομηχανία	ΣΥΝΟΛΟ
Ναι, σε μεγάλο βαθμό	11%	1%	8%	5%	6%
Ναι, σε μικρό βαθμό	27%	9%	30%	23%	21%
Όχι	62%	90%	63%	71%	72%
ΔΞ/ΔΑ	0%	0%	0%	1%	0%

03 / 2023

	Εμπορίου	Υπηρεσιών	Κατασκευών	Βιομηχανία	ΣΥΝΟΛΟ
Ναι, σε μεγάλο βαθμό	16%	4%	10%	12%	11%
Ναι, σε μικρό βαθμό	35%	10%	45%	32%	29%
Όχι	49%	85%	45%	56%	60%
ΔΞ/ΔΑ	0%	0%	0%	0%	0%

09 / 2022

	Εμπορίου	Υπηρεσιών	Κατασκευών	Βιομηχανία	ΣΥΝΟΛΟ
Ναι, σε μεγάλο βαθμό	23%	8%	19%	24%	19%
Ναι, σε μικρό βαθμό	36%	9%	41%	42%	31%
Όχι	40%	81%	40%	34%	50%
ΔΞ/ΔΑ	0%	2%	0%	0%	1%

03 / 2022

	Εμπορίου	Υπηρεσιών	Κατασκευών	Βιομηχανία	ΣΥΝΟΛΟ
Ναι, σε μεγάλο βαθμό	18%	5%	25%	29%	19%
Ναι, σε μικρό βαθμό	30%	7%	31%	31%	24%
Όχι	51%	88%	43%	38%	56%
ΔΞ/ΔΑ	1%	0%	1%	1%	1%



ΒΑΡΟΜΕΤΡΟ ΕΒΕΘ – Μάρτιος 2025

AD – ΗΟΣ ΕΡΩΤΗΣΕΙΣ ΕΠΙΧΕΙΡΗΣΕΩΝ

«Ποια από τα παρακάτω θα λέγατε ότι είναι τα δύο βασικότερα προβλήματα που αντιμετωπίζει αυτή την περίοδο η επιχείρησή σας;»
(πολλαπλή επιλογή, μέχρι δύο επιλογές)



ΒΑΡΟΜΕΤΡΟ ΕΒΕΘ – Μάρτιος 2025

AD – Η ΟΣ ΕΡΩΤΗΣΕΙΣ ΕΠΙΧΕΙΡΗΣΕΩΝ

«Ποια από τα παρακάτω θα λέγατε ότι είναι τα δύο βασικότερα προβλήματα που αντιμετωπίζει αυτή την περίοδο η επιχείρησή σας;»
(πολλαπλή επιλογή, μέχρι δύο επιλογές) [ΣΥΓΚΡΙΤΙΚΑ]

	Μάρτιος 2023	Σεπτέμβριος 2023	Μάρτιος 2024	Σεπτέμβριος 2024	Μάρτιος 2025
Υψηλό κόστος φορολογίας	20%	29%	37%	41%	44%
Υψηλό κόστος πρώτων υλών/προϊόντων	31%	30%	27%	22%	23%
Υψηλό κόστος ενέργειας/καυσίμων	30%	38%	25%	27%	29%
Γραφειοκρατία/Διαδικασίες συναλλαγής με το δημόσιο	13%	12%	17%	16%	17%
Περιορισμένη ζήτηση	27%	17%	16%	15%	15%
Ρευστότητα	19%	14%	15%	12%	14%
Υψηλό μισθολογικό κόστος	7%	9%	11%	9%	14%
Υψηλό μη μισθολογικό κόστος (ασφαλιστικές εισφορές)	5%	4%	8%	11%	8%
Υψηλό κόστος (Επιτόκιο) δανεισμού	-	-	8%	10%	7%
Σημαντικές επισφάλειες πελατών	10%	7%	7%	6%	5%
Αδυναμία πρόσβασης στον τραπεζικό δανεισμό	4%	5%	4%	5%	4%
Ληξιπρόθεσμες φορολογικές/ασφαλιστικές υποχρεώσεις	5%	3%	2%	3%	2%
Κανένα από τα παραπάνω (αυθόρμητα)	2%	2%	2%	1%	1%
Άλλο (διευκρινίστε)	3%	2%	2%	6%	4%
ΔΓ/ΔΑ	0%	1%	1%	1%	1%



ΒΑΡΟΜΕΤΡΟ ΕΒΕΘ – Μάρτιος 2025

AD – Η ΟΣ ΕΡΩΤΗΣΕΙΣ ΕΠΙΧΕΙΡΗΣΕΩΝ

«Ποια από τα παρακάτω θα λέγατε ότι είναι τα δύο βασικότερα προβλήματα που αντιμετωπίζει αυτή την περίοδο η επιχείρησή σας;»
(πολλαπλή επιλογή, μέχρι δύο επιλογές – ΑΝΑ ΚΛΑΔΟ]

	Εμπορίου	Υπηρεσιών	Κατασκευών	Βιομηχανία	ΣΥΝΟΛΟ
Υψηλό κόστος φορολογίας	50%	43%	36%	42%	44%
Υψηλό κόστος ενέργειας/καυσίμων	25%	28%	19%	41%	29%
Υψηλό κόστος πρώτων υλών/προϊόντων	22%	10%	34%	31%	23%
Γραφειοκρατία/Διαδικασίες συναλλαγής με το δημόσιο	10%	28%	24%	9%	17%
Περιορισμένη ζήτηση	21%	14%	6%	16%	15%
Υψηλό μισθολογικό κόστος	9%	19%	15%	12%	14%
Ρευστότητα	17%	10%	15%	14%	14%
Υψηλό μη μισθολογικό κόστος (ασφαλιστικές εισφορές)	4%	9%	14%	6%	8%
Υψηλό κόστος (Επιτόκιο) δανεισμού	9%	4%	4%	9%	7%
Σημαντικές επισφάλειες πελατών	7%	6%	3%	5%	5%
Αδυναμία πρόσβασης στον τραπεζικό δανεισμό	5%	2%	5%	6%	4%
Ληξιπρόθεσμες φορολογικές/ασφαλιστικές υποχρεώσεις	3%	3%	2%	1%	2%
Άλλο (διευκρινίστε)	4%	0%	11%	5%	4%
Κανένα από τα παραπάνω (αυθόρμητα)	0%	2%	0%	0%	1%
ΔΓ/ΔΑ	2%	1%	2%	1%	1%



ΒΑΡΟΜΕΤΡΟ ΕΒΕΘ – Μάρτιος 2025

AD – Η ΟΣ ΕΡΩΤΗΣΕΙΣ ΕΠΙΧΕΙΡΗΣΕΩΝ

«Ποια από τα παρακάτω θα λέγατε ότι είναι τα δύο βασικότερα προβλήματα που αντιμετωπίζει αυτή την περίοδο η επιχείρησή σας;»
(πολλαπλή επιλογή, μέχρι δύο επιλογές – ΑΝΑ ΝΟΜΙΚΗ ΜΟΡΦΗ]

	ΑΕ / ΕΠΕ	ΟΕ / ΕΕ	Ατομική Επιχείρηση - Ελεύθερος Επαγγελματίας	ΙΚΕ*	ΣΥΝΟΛΟ
Υψηλό κόστος φορολογίας	32%	47%	56%	37%	44%
Υψηλό κόστος ενέργειας/καυσίμων	35%	25%	27%	33%	29%
Υψηλό κόστος πρώτων υλών/προϊόντων	31%	22%	17%	22%	23%
Γραφειοκρατία/Διαδικασίες συναλλαγής με το δημόσιο	15%	17%	17%	19%	17%
Περιορισμένη ζήτηση	13%	15%	20%	12%	15%
Υψηλό μισθολογικό κόστος	14%	15%	14%	12%	14%
Ρευστότητα	15%	11%	15%	15%	14%
Υψηλό μη μισθολογικό κόστος (ασφαλιστικές εισφορές)	8%	7%	6%	12%	8%
Υψηλό κόστος (Επιτόκιο) δανεισμού	9%	7%	5%	3%	7%
Σημαντικές επισφάλειες πελατών	6%	6%	5%	3%	5%
Αδυναμία πρόσβασης στον τραπεζικό δανεισμό	4%	3%	5%	7%	4%
Ληξιπρόθεσμες φορολογικές/ασφαλιστικές υποχρεώσεις	1%	1%	5%	2%	2%
Άλλο (διευκρινίστε)	5%	7%	2%	1%	4%
Κανένα από τα παραπάνω (αυθόρμητα)	0%	1%	0%	2%	1%
ΔΓ/ΔΑ	2%	1%	0%	3%	1%



ΒΑΡΟΜΕΤΡΟ ΕΒΕΘ – Μάρτιος 2025

AD – Η ΟΣ ΕΡΩΤΗΣΕΙΣ ΕΠΙΧΕΙΡΗΣΕΩΝ

«Ποια από τα παρακάτω θα λέγατε ότι είναι τα δύο βασικότερα προβλήματα που αντιμετωπίζει αυτή την περίοδο η επιχείρησή σας;»
(πολλαπλή επιλογή, μέχρι δύο επιλογές – ΑΝΑ ΑΡΙΘΜΟ ΕΡΓΑΖΟΜΕΝΩΝ)

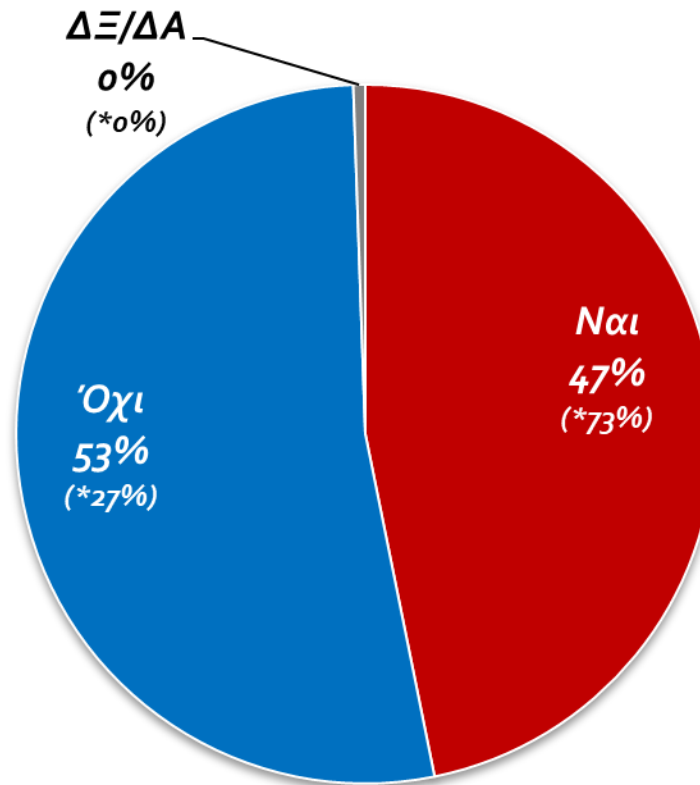
	Από 1 μέχρι 10	Από 11 μέχρι 50	Από 51 και πάνω*	ΣΥΝΟΛΟ
Υψηλό κόστος φορολογίας	48%	37%	18%	44%
Υψηλό κόστος ενέργειας/καυσίμων	25%	39%	51%	29%
Υψηλό κόστος πρώτων υλών/προϊόντων	21%	28%	36%	23%
Γραφειοκρατία/Διαδικασίες συναλλαγής με το δημόσιο	19%	10%	13%	17%
Περιορισμένη ζήτηση	17%	10%	13%	15%
Υψηλό μισθολογικό κόστος	13%	14%	18%	14%
Ρευστότητα	14%	15%	3%	14%
Υψηλό μη μισθολογικό κόστος (ασφαλιστικές εισφορές)	8%	9%	5%	8%
Υψηλό κόστος (Επιτόκιο) δανεισμού	7%	7%	10%	7%
Σημαντικές επισφάλειες πελατών	5%	6%	3%	5%
Αδυναμία πρόσβασης στον τραπεζικό δανεισμό	5%	5%	0%	4%
Ληξιπρόθεσμες φορολογικές/ασφαλιστικές υποχρεώσεις	3%	1%	0%	2%
Άλλο (διευκρινίστε)	4%	4%	5%	4%
Κανένα από τα παραπάνω (αυθόρμητα)	0%	2%	0%	1%
ΔΓ/ΔΑ	1%	2%	3%	1%



ΒΑΡΟΜΕΤΡΟ ΕΒΕΘ – Μάρτιος 2025

AD – Η ΟΣ ΕΡΩΤΗΣΕΙΣ ΕΠΙΧΕΙΡΗΣΕΩΝ

«Στην επιχείρησή σας έχετε βιώσει δυσκολίες ή αρνητικές επιπτώσεις από τις μέχρι σήμερα εργασίες κατασκευής του FLYOVER στον Περιφερειακό αυτοκινητόδρομο της Θεσσαλονίκης;»



* Στις παρενθέσεις παρουσιάζονται τα αποτελέσματα της έρευνας Σεπτεμβρίου 2024



ΒΑΡΟΜΕΤΡΟ ΕΒΕΘ – Μάρτιος 2025

AD – Η ΟΣ ΕΡΩΤΗΣΕΙΣ ΕΠΙΧΕΙΡΗΣΕΩΝ

«Στην επιχείρησή σας έχετε βιώσει δυσκολίες ή αρνητικές επιπτώσεις από τις μέχρι σήμερα εργασίες κατασκευής του FLYOVER στον Περιφερειακό αυτοκινητόδρομο της Θεσσαλονίκης;»
[ΑΝΑ ΚΛΑΔΟ]

	Εμπορίου	Υπηρεσιών	Κατασκευών	Βιομηχανία	ΣΥΝΟΛΟ
Ναι	47%	36%	58%	52%	47%
Όχι	53%	63%	42%	48%	53%
ΔΞ/ΔΑ (αυθόρμητα)	0%	0%	1%	1%	1%



ΒΑΡΟΜΕΤΡΟ ΕΒΕΘ – Μάρτιος 2025

AD – Η ΟΣ ΕΡΩΤΗΣΕΙΣ ΕΠΙΧΕΙΡΗΣΕΩΝ

«Στην επιχείρησή σας έχετε βιώσει δυσκολίες ή αρνητικές επιπτώσεις από τις μέχρι σήμερα εργασίες κατασκευής του FLYOVER στον Περιφερειακό αυτοκινητόδρομο της Θεσσαλονίκης;»
[ΑΝΑ ΑΡΙΘΜΟ ΕΡΓΑΖΟΜΕΝΩΝ]

	Από 1 μέχρι 10	Από 11 μέχρι 50	Από 51 και πάνω*	ΣΥΝΟΛΟ
Ναι	43%	58%	56%	47%
Όχι	57%	42%	44%	53%
ΔΞ/ΔΑ (αυθόρμητα)	0%	1%	0%	1%



ΒΑΡΟΜΕΤΡΟ ΕΒΕΘ – Μάρτιος 2025

AD – ΗΟΣ ΕΡΩΤΗΣΕΙΣ ΕΠΙΧΕΙΡΗΣΕΩΝ

«Στην επιχείρησή σας έχετε βιώσει δυσκολίες ή αρνητικές επιπτώσεις από τις μέχρι σήμερα εργασίες κατασκευής του FLYOVER στον Περιφερειακό αυτοκινητόδρομο της Θεσσαλονίκης;»
[ΑΝΑ ΕΙΔΟΣ ΣΥΝΑΛΛΑΓΩΝ]

	Εισαγωγές	Εξαγωγές	Δεν εισάγουμε / Δεν εξαγουμε	ΣΥΝΟΛΟ
Ναι	54%	52%	42%	47%
Όχι	45%	47%	58%	53%
ΔΞ/ΔΑ (αυθόρμητα)	1%	1%	0%	1%



ΒΑΡΟΜΕΤΡΟ ΕΒΕΘ – Μάρτιος 2025

AD – ΗΟΣ ΕΡΩΤΗΣΕΙΣ ΕΠΙΧΕΙΡΗΣΕΩΝ

«Από τη μέχρι στιγμής εμπειρία σας θεωρείτε ότι η λειτουργία του Μετρό της Θεσσαλονίκης:»



ΒΑΡΟΜΕΤΡΟ ΕΒΕΘ – Μάρτιος 2025

AD – Η ΟΣ ΕΡΩΤΗΣΕΙΣ ΕΠΙΧΕΙΡΗΣΕΩΝ

«Από τη μέχρι στιγμής εμπειρία σας θεωρείτε ότι η λειτουργία του Μετρό της Θεσσαλονίκης:»
[ΑΝΑ ΚΛΑΔΟ]

	Εμπορίου	Υπηρεσιών	Κατασκευών	Βιομηχανία	ΣΥΝΟΛΟ
Ενίσχυσε την αγορά του Κέντρου αλλά αποδυνάμωσε τις Περιφερειακές αγορές	31%	32%	42%	33%	34%
Ενίσχυσε τόσο την αγορά του Κέντρου όσο και τις Περιφερειακές αγορές	11%	16%	10%	11%	12%
Ενίσχυσε τις Περιφερειακές αγορές αλλά αποδυνάμωσε την αγορά του Κέντρου	0%	1%	0%	1%	1%
Δεν έφερε κάποια αξιόλογη μεταβολή στις αγορές	41%	32%	31%	30%	34%
ΔΞ/ΔΑ	17%	19%	18%	27%	20%



ΒΑΡΟΜΕΤΡΟ ΕΒΕΘ – Μάρτιος 2025

AD – Η ΟΣ ΕΡΩΤΗΣΕΙΣ

